



! SO SCHÜTZEN SIE IHR BABY VOR VERBRENNUNGEN UND VERBRÜHUNGEN




Paulinchen e.V.
Initiative für brandverletzte Kinder

**Damit wir Babys vor Verbrennungen und Verbrühungen
schützen können, hat Paulinchen –
Initiative für brandverletzte Kinder e.V.
die größten Unfallgefahren im Babyalter zusammengestellt.**

Wir möchten Eltern so früh wie möglich für Gefahren sensibilisieren, denn Kinder unter 2 Jahren gehören zur Hochrisikogruppe. Die Babyhaut ist sehr dünn und braucht besonderen Schutz!

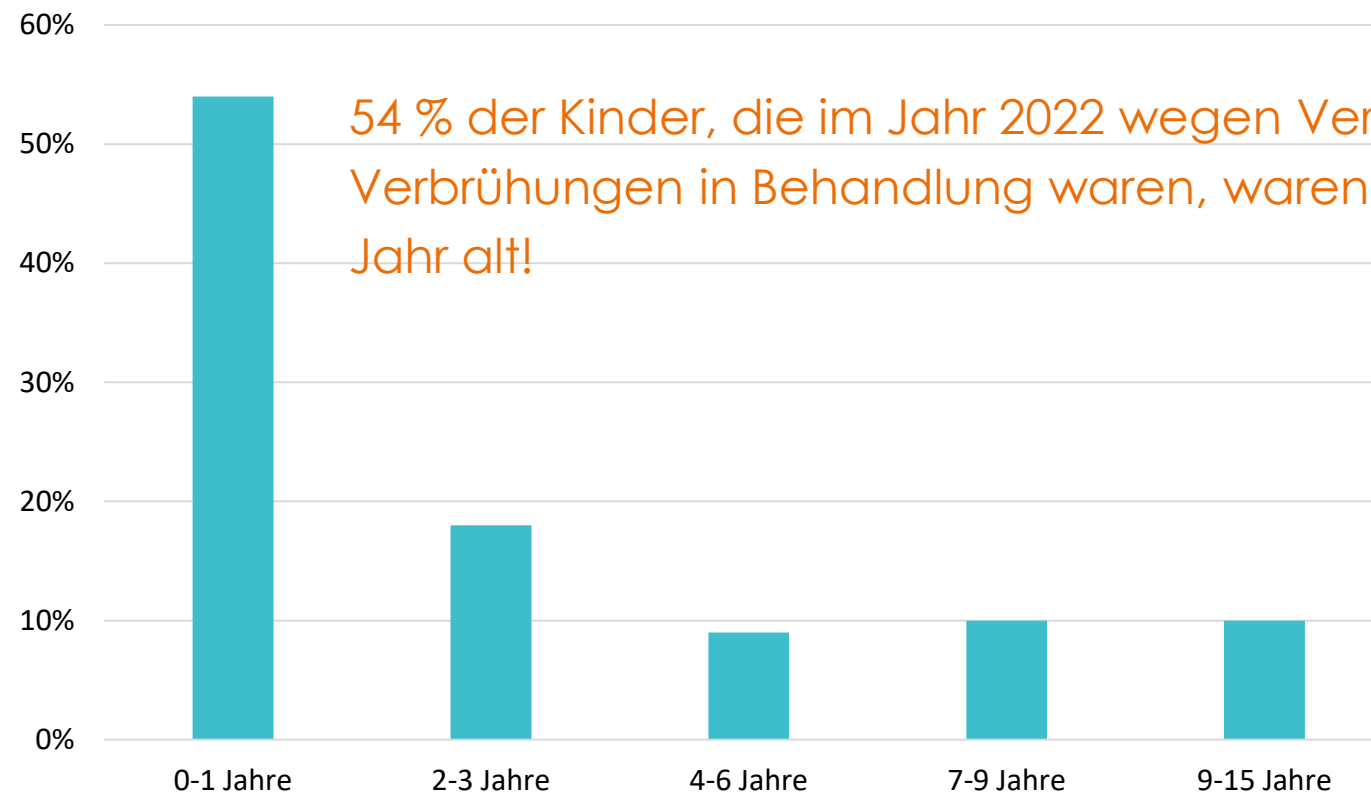
Bestellen und verteilen Sie den kostenfreien Baby-Flyer (gerne bereits in der Geburtsvorbereitung oder zur U2-Untersuchung). Weisen Sie im Elterngespräch auf die Gefahren hin. Der Flyer enthält die wichtigsten Tipps auch in englischer, arabischer und türkischer Sprache.



**SO SCHÜTZEN SIE IHR BABY
VOR VERBENNUNGEN UND
VERBRÜHUNGEN**

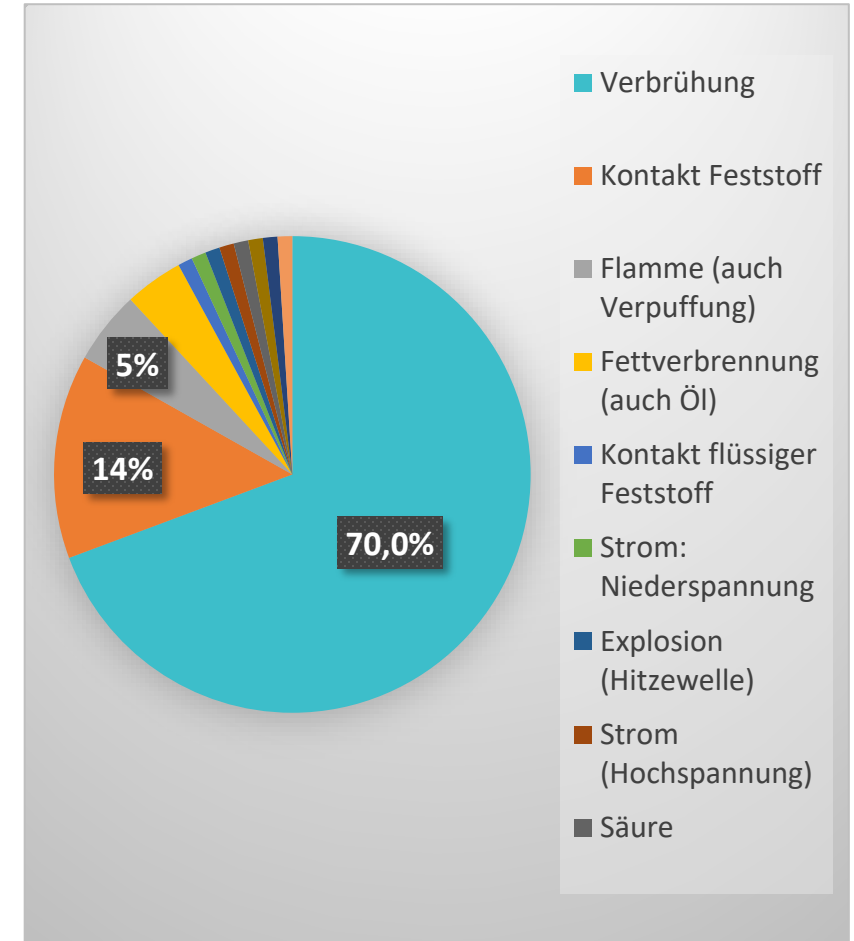
HOCHRISIKOGRUPPE: KINDER UNTER 2 JAHREN

Altersverteilung (Verbrennungsregister 2022 der DGV)



HAUPT-UNFALLURSACHEN

- **Verbrühung (70 %):** Heiße Flüssigkeiten (Tee, Kaffee), Kochwasser, Wärmflaschenwasser ...
- **Kontakt Feststoff (14 %):** Kontaktverbrennung durch Ofen, Herdplatte, Bügeleisen ...
- **Flamme, auch Verpuffung (5 %):** Feuer, Grillen (Spiritus) ...



HEIßE FLÜSSIGKEIT VERBRÜHT



HEIßE FLÜSSIGKEIT VERBRÜHT



Temperatur prüfen bei ...
... Badewasser, Fläschchen, Babybrei



Nichts Heißes trinken, wenn das Baby ...
... auf dem Arm oder auf dem Schoß ist!
... in der Trage oder im Tragetuch ist!
... gestillt oder gefüttert wird!




Heiße Flüssigkeiten kipp sicher und
außer Reichweite des Babys abstellen!
Thermoskannen und Flaschenzubereiter
gehören nicht auf den Wickeltisch
oder in Babynähe.




Auf Wärmflaschen verzichten.


**HEIBE LUFT
VERBRENNT**



HEIßE LUFT VERBRENNT



Babys nach dem Baden nicht mit dem Föhn trocknen! Den Föhn nicht zur Beruhigung ins Bettchen legen!



Auf eine Wärmelampe in direkter Nähe des Babys verzichten!



Babys vor direkter Sonneneinstrahlung schützen. Vorsicht, Sonnenbrand!

HEIßE FLÄCHEN VERBRENNEN



HEIßE FLÄCHEN VERBRENNEN



Temperatur von Körnerkissen
gut prüfen!



Heizdecken gehören nicht ins
Babybett!



Heiße Flächen wie
Kaminöfen und Kochfelder
mit Schutzgittern sichern.

**DIE REICHWEITE
UND BEWEGLICHKEIT
EINES BABYS KANN SICH
TÄGLICH VERÄNDERN.**



REICHWEITE NICHT UNTERSCHÄTZEN



Überprüfen Sie regelmäßig das kindliche Umfeld auf Gefahren und passen Sie die Schutzmaßnahmen der Entwicklung Ihres Babys an.



Sichern Sie Steckdosen und herabhängende Kabel vor Babyhänden.

Ladekabel nicht ungenutzt in der Steckdose stecken lassen.

FOLGEN EINER VERBRENNUNG ODER VERBRÜHUNG IM KLEINKINDALTER



- extrem **schmerzhafte Verletzung**
- monatelange, oft **jahrelange Behandlung**
- **zahlreiche Operationen** und Narbenkorrekturen
- große **psychische Belastung** für die ganze Familie
- lebenslange, häufig **stigmatisierende Narben**

ERSTE HILFE BEI VERBRENNUNGEN ODER VERBRÜHUNGEN



- Ruhe bewahren und den **Notruf 112 alarmieren**.
- **Verbrennung:** Die eingebrannte Kleidung nicht entfernen.
- **Verbrühung:** Die durchnässte Kleidung sofort ausziehen, auch die Windel.
- **Kühlen:** Kleine Wunden zur Schmerztherapie ca. 10 Minuten mit handwarmem Wasser (ca. 20 Grad Celsius) kühlen. Großflächige Verletzungen, insbesondere bei Säuglingen, nicht kühlen!

→ Wichtig: keine Hausmittel auf die Wunde geben und wegen Unterkühlungsgefahr niemals kalt abduschen.

GEMEINSAM KINDER SCHÜTZEN!

Weitere Informationen und kostenfreie Materialien von Paulinchen – Initiative für brandverletzte Kinder e.V. :

- www.paulinchen.de
- E-Mail: info@paulinchen.de
- Büro-Telefon: 040 529 50 666
- Kostenfreie Beratungshotline: 0800 0 112 123
(für Familien mit brandverletzten Kindern)

