

# SO SCHÜTZEN SIE IHR BABY VOR VERBRENNUNGEN UND VERBRÜHUNGEN



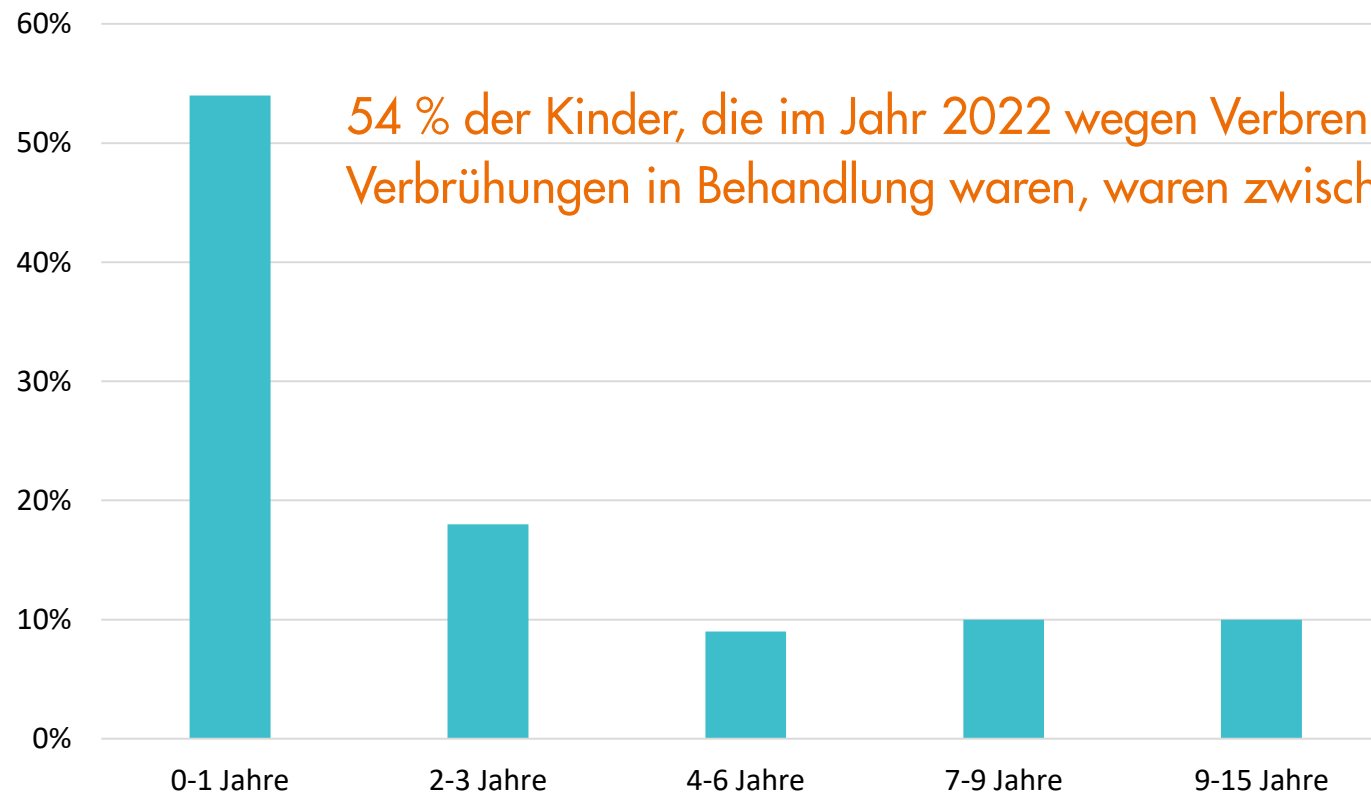
Damit wir Babys vor Verbrennungen und Verbrühungen schützen können,  
hat Paulinchen – Initiative für brandverletzte Kinder e.V.  
die größten Unfallgefahren im Babyalter zusammengestellt.  
Wir möchten die Eltern so früh wie möglich für Gefahren sensibilisieren,  
denn Kinder unter 2 Jahren gehören zur Hochrisikogruppe.  
Die Babyhaut ist sehr dünn und braucht besonderen Schutz!

Bestellen und verteilen Sie das kostenfreie Infoblatt zur U2-Untersuchung.  
Weisen Sie im Elterngespräch auf die Gefahren hin. Der Flyer enthält  
die wichtigsten Tipps auch in englischer, arabischer  
und türkischer Sprache.



# HOCHRISIKOGRUPPE: KINDER UNTER 2 JAHREN

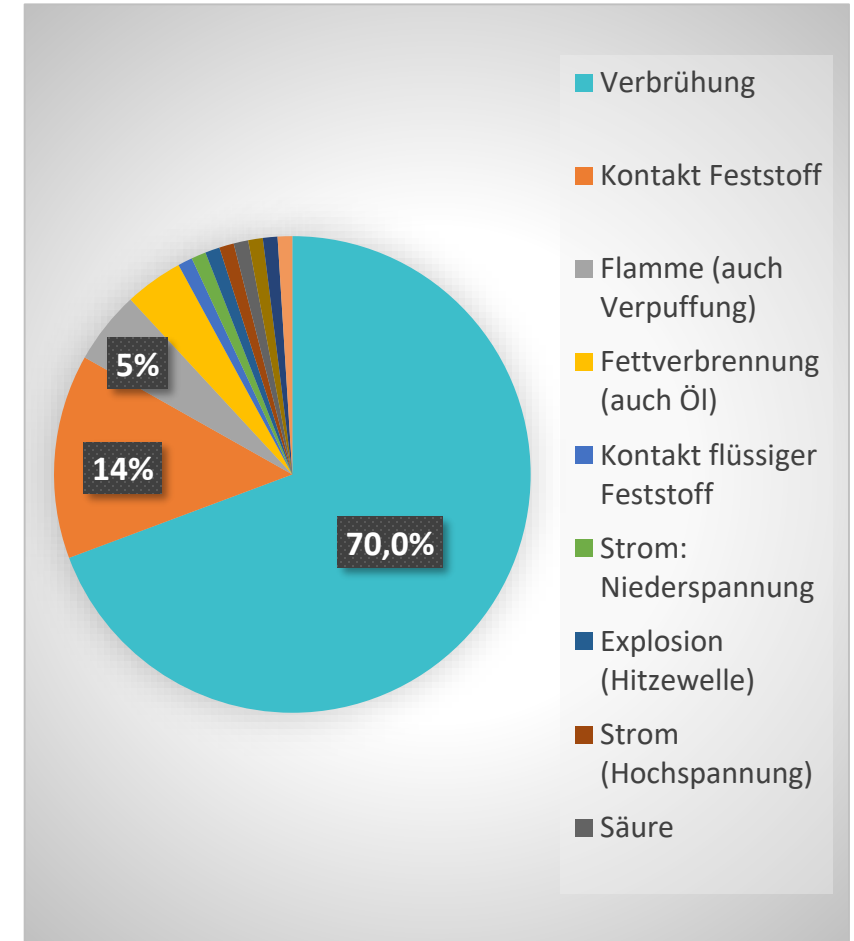
Altersverteilung (Verbrennungsregister 2022 der DGV)



54 % der Kinder, die im Jahr 2022 wegen Verbrennungen oder Verbrühungen in Behandlung waren, waren zwischen 0 und 1 Jahr alt!

# HAUPT-UNFALLURSACHEN

- **Verbrühung (70 %):** Heiße Flüssigkeiten (Tee, Kaffee), Kochwasser, Wärmflaschenwasser ...
- **Kontakt Feststoff (14 %):** Kontaktverbrennung durch Ofen, Herdplatte, Bügeleisen ...
- **Flamme, auch Verpuffung (5 %):** Feuer, Grillen (Spiritus) ...



---

# HEIßE FLÜSSIGKEIT VERBRÜHT



---

## HEIßE FLÜSSIGKEIT VERBRÜHT



Nichts Heißes trinken, wenn das Baby ...  
... auf dem Arm oder auf dem Schoß ist!  
... in der Trage oder im Tragetuch ist!  
... gestillt oder gefüttert wird!



Temperatur prüfen bei ...  
... Badewasser, Fläschchen, Babybrei




Heiße Flüssigkeiten kippsicher und außer  
Reichweite des Babys abstellen!



Auf Wärmflaschen verzichten oder sie  
nur warm befüllen und gut verschließen!


---

**HEIBE LUFT  
VERBRENNT**




---

## HEIBE LUFT VERBRENNT



Babys nach dem Baden nicht mit dem Föhn trocknen! Den Föhn nicht zur Beruhigung ins Bettchen legen!



Auf eine Wärmelampe in direkter Nähe des Babys verzichten!



Babys nicht der direkten Sonne aussetzen. Vorsicht, Sonnenbrand!




---

# HEIBE FLÄCHEN VERBRENNEN



---

# HEIBE FLÄCHEN VERBRENNEN




Temperatur von Körnerkissen  
gut prüfen!



Heizdecken gehören nicht ins Babybett!

---

**DIE REICHWEITE  
UND BEWEGLICHKEIT  
EINES BABYS KANN SICH  
TÄGLICH VERÄNDERN.**



# FOLGEN EINER VERBRENNUNG ODER VERBRÜHUNG IM KLEINKINDALTER



- extrem schmerzhafte Verletzung
- monatelange, oft jahrelange Behandlung
- zahlreiche Operationen und Narbenkorrekturen
- große psychische Belastung für die ganze Familie
- lebenslange, häufig stigmatisierende Narben

# ERSTE HILFE BEI VERBRENNUNGEN ODER VERBRÜHUNGEN



- Ruhe bewahren und den **Notruf 112 alarmieren**.
- **Verbrennung**: Die eingebrannte Kleidung nicht entfernen.
- **Verbrühung**: Die durchnässte Kleidung sofort ausziehen, auch die Windel.
- **Kühlen**: Kleine Wunden zur Schmerztherapie ca. 10 Minuten mit handwarmem Wasser (ca. 20 Grad Celsius) kühlen. Großflächige Verletzungen, insbesondere bei Säuglingen, nicht kühlen!

→ Wichtig: keine Hausmittel auf die Wunde geben und wegen Unterkühlungsgefahr niemals kalt abduschen.

# GEMEINSAM KINDER SCHÜTZEN!

Weitere Informationen und kostenfreie Materialien von Paulinchen – Initiative für brandverletzte Kinder e.V. :

- [www.paulinchen.de](http://www.paulinchen.de)
- E-Mail: [info@paulinchen.de](mailto:info@paulinchen.de)
- Büro-Telefon: 040 529 50 666
- Kostenfreie Beratungshotline: 0800 0 112 123  
(für Familien mit brandverletzten Kindern)

